

NUVA
hype

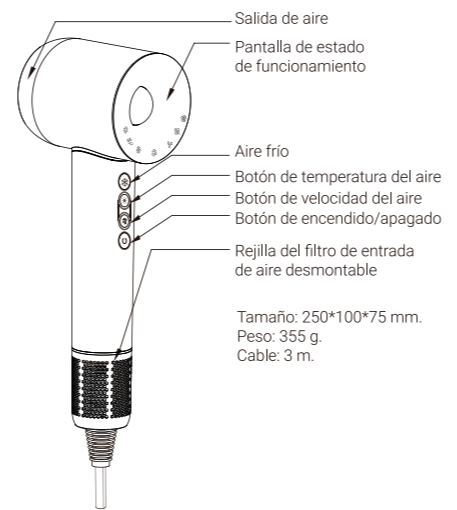
SECADOR DE PELO · MANUAL DE USUARIO

NUVA
hype

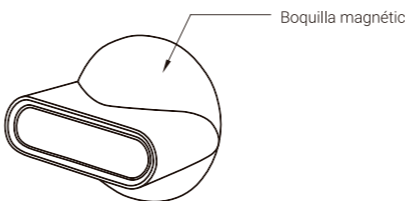
SECADOR DE PELO · MANUAL DE USUARIO

Por favor, lea estas instrucciones detenidamente y utilice el producto de forma correcta y segura.

VISTA DEL PRODUCTO



Tamaño: 250*100*75 mm.
Peso: 355 g.
Cable: 3 m.




Nombre del producto	Nuva Hype
Brushless Motor	110.000 rpm
Voltaje	220V/240V
Potencia	1600W
Frecuencia	50Hz/60Hz




DIFUSOR CON PÚAS.

Para rizos definidos y volumen
Diseñado para cabellos rizados u ondulados. Reparte el aire de forma uniforme, manteniendo la forma natural del rizo mientras reduce el encrepamiento. Las púas ayudan a levantar el cabello desde el cuero cabelludo y crear volumen.



ANILLO CIRCULAR. Voluminizador para raíces.

Diseñado para levantar el cabello desde la raíz sin dañarlo, aportando volumen en zonas como la coronilla o el contorno facial. Ideal para acabados con cuerpo en cabellos lisos o finos.



TUBO ABIERTO. Secado de rizos efecto natural (Estilizador sin encrepamiento).

Permite que el aire fluya de forma suave y dirigida, simulando un secado al aire libre. Muy útil para definir ondas y rizos sin encrepamiento y sin romper la forma natural del cabello.



BOQUILLA CONCENTRADORA ESTRECHA. Secado controlado y brushing.

Concentra el flujo de aire para alisar, pulir o moldear el cabello con cepillo. Ideal para técnicas de brushing, alisado con tensión o un acabado liso brillante.

SEGURIDAD

Gracias por elegir Nuva. Nuestros productos han sido diseñados para ofrecerle una experiencia segura y excepcional. Le recomendamos leer cuidadosamente estas instrucciones antes de utilizar el aparato y conservarlas para futuras consultas.

SEGURIDAD GENERAL DEL PRODUCTO

- Mantenga el aparato alejado del agua para evitar riesgos innecesarios
- Desconecte siempre el aparato de la corriente y deje que se enfríe completamente antes de limpiarlo.
- Limpie suavemente la carcasa exterior con un paño suave ligeramente humedecido con agua tibia o jabón neutro.
- Evite el uso de alcohol, disolventes agresivos o productos abrasivos que puedan dañar el acabado del producto.
- No sumerja nunca el aparato, el cable ni el enchufe en agua ni permita que ningún líquido penetre en su interior.
- Para mantener las superficies libres de residuos cosméticos, se recomienda una limpieza periódica tras varios usos.



USO RESPONSABLE Y MANTENIMIENTO PREVENTIVO

- Compruebe que el voltaje del aparato corresponde con el voltaje local antes de conectarlo.
- Desenchufe siempre el aparato si no lo va a utilizar durante un periodo prolongado.
- No cubra el aparato durante el funcionamiento ni inmediatamente después de su uso.
- No utilice el aparato mientras duerme.
- Supervise siempre el aparato durante su uso.
- Este aparato está diseñado exclusivamente para el cuidado del cabello natural. No lo utilice sobre pelucas sintéticas, fibras artificiales, tejidos, calzado, mascotas u otros usos no previstos.
- Mantenga el aparato fuera del alcance de niños, incluso mientras se está enfriando tras su uso.
- No permita el uso por parte de niños o personas con capacidades físicas, sensoriales o mentales reducidas sin la supervisión de un adulto responsable.
- Evite utilizar el aparato con las manos mojadas.
- Mantenga el cable alejado de superficies calientes y no lo fuerce ni lo enrolle alrededor del aparato durante el almacenamiento.
- Revise periódicamente el estado del aparato y del cable de alimentación. No lo utilice si presenta daños visibles o signos de desgaste.

PROTECCIÓN DEL USUARIO Y DEL APARATO

- Evite el contacto directo del flujo de aire caliente con los ojos o zonas sensibles.
- No toque las superficies calientes del aparato durante ni inmediatamente después del uso. Espere a que se enfríen completamente antes de manipularlo.
- No introduzca objetos en las aberturas ni conductos de ventilación.
- Asegúrese de que las entradas y salidas de aire estén libres de obstrucciones. Limpielas con regularidad.
- No utilice el aparato en exteriores, ni en presencia de productos inflamables, oxígeno medicinal o cerca de fuentes de calor excesivo.
- No utilice el aparato con alargadores o enchufes múltiples no homologados.

ASISTENCIA TÉCNICA

- No intente reparar, modificar o desmontar el aparato usted mismo. En caso de avería, contacte siempre con un servicio técnico autorizado.
- La sustitución del cable de alimentación sólo debe ser realizada por el fabricante o por personal cualificado.

LIMPIEZA

- Cuidar su dispositivo Nuva con regularidad garantizará un rendimiento óptimo y prolongará su vida útil.
- Desconecte siempre el aparato de la corriente y deje que se enfríe completamente antes de limpiarlo.
- Limpie suavemente la carcasa exterior con un paño suave ligeramente humedecido con agua tibia o jabón neutro.
- Evite el uso de alcohol, disolventes agresivos o productos abrasivos que puedan dañar el acabado del producto.
- No sumerja nunca el aparato, el cable ni el enchufe en agua ni permita que ningún líquido penetre en su interior.
- Para mantener las superficies libres de residuos cosméticos, se recomienda una limpieza periódica tras varios usos.

MANTENIMIENTO

- El mantenimiento adecuado de su dispositivo Nuva contribuye a preservar su rendimiento y a prolongar su vida útil.
- Revise regularmente las entradas y salidas de aire (en los secadores) o las placas (en las planchas) para evitar la acumulación de suciedad.
- En caso de acumulación de polvo o residuos de productos capilares, utilice un cepillo suave o un bastoncillo seco para eliminarlos con delicadeza.
- No abra ni desmonte el aparato. Todas las operaciones de reparación o revisión deben ser realizadas exclusivamente por un servicio técnico autorizado.
- Compruebe periódicamente el estado del cable de alimentación. En caso de daño visible o funcionamiento anómalo, debe ser reemplazado únicamente por el fabricante o por personal cualificado.
- Realice un mantenimiento preventivo regular para garantizar la máxima seguridad y eficacia del aparato.

ALMACENAMIENTO

- Conservar su dispositivo Nuva en las condiciones adecuadas garantiza su durabilidad y funcionamiento óptimo a lo largo del tiempo.
- Espere siempre a que el aparato esté completamente frío antes de guardarlo.
- Guarde el producto en un lugar limpio, seco y alejado de fuentes de calor o humedad.
- Evite enrollar el cable alrededor del cuerpo del aparato, ya que podría dañar el cable.
- Se recomienda utilizar una funda protectora o bolsa de transporte para preservar el acabado y prolongar la vida útil del producto.
- No va a utilizar el aparato durante un periodo prolongado, desenchúfelo y guárdelo protegido del polvo y de la luz solar directa.

CARACTERÍSTICAS DEL PRODUCTO

- Motor BLDC alta velocidad:** El motor sin escobillas de alta velocidad de 110.000 rpm genera un potente flujo de aire instantáneo para secar el cabello rápidamente.
- Sistema inteligente de control de temperatura:** Este secador de pelo está equipado con un sistema inteligente de control de temperatura que controla con precisión la temperatura del flujo de aire y evita el sobrecalentamiento.
- Tecnología de iones negativos para el cuidado del cabello:** El generador de iones negativos integrado libera una gran cantidad de iones negativos para neutralizar la electricidad estática del cabello, reducir el encrepamiento, dejarlo suave, esponjoso y con estilo, y darle un brillo natural y saludable.
- Diseño de reducción de ruido:** Al optimizar el motor, el ruido agudo de alta frecuencia se modula a una frecuencia inaudible para el oído humano, y se reduce aún más mediante un procesamiento de equilibrio dinámico del motor, para lograr una mejor experiencia de usuario.

- Filtro de entrada de aire desmontable:** Para evitar que la suciedad obstruya el filtro de entrada de aire, el filtro de entrada de aire externo se puede desmontar según las necesidades personales y el filtro de entrada de aire interno fijo se puede limpiar con regularidad.



Temperatura del aire

- ☀️ : Aire caliente
- ☀️ : Aire cálido
- ☀️ : Aire frío



Velocidad del aire

- ⚡ : Alta velocidad
- ⚡ : Velocidad media
- ⚡ : Baja velocidad

INSTRUCCIONES DE USO

- Preparación:** Asegúrese de que el cabello esté limpio y ligeramente húmedo o seco. Desenrede suavemente con un peine de púas anchas para evitar la rotura.
- Encendido y control de temperatura:** Conecte el dispositivo y pulse el botón de encendido. Hype se ha diseñado para ofrecer un equilibrio perfecto entre potencia y cuidado capilar, con una temperatura precisa y constante de secado rápido, respetando la estructura natural del cabello.
- Modo de cuidado del cabello:** El aire caliente y frío circula alternativamente, y la pantalla muestra alternativamente ☀️ y ☀️. Esta alternancia ayuda a mantener el cabello sano y brillante, y también a mantener la durabilidad y la forma de su peinado.
- Control del flujo de aire:** Utilice los selectores de velocidad para ajustar el caudal de aire. Nuva Hype está equipado con un motor profesional BLDC de 110.000rpm, garantizando instantáneamente un flujo de aire muy potente y constante desde el primer segundo para secar el cabello rápidamente.
- Boquilla magnética:** Simplemente alinee la boquilla con la salida de aire para que se adhiera fácilmente. Puede girar 360° para su uso.
- Apagado y almacenamiento:** Apague el aparato y desenchúfelo después de cada uso. Espere a que el cuerpo del secador se enfríe por completo antes de guardarlo. No enrolle el cable alrededor del dispositivo, ya que podría dañar el cableado interno.

LIMPIEZA, MANTENIMIENTO Y CONSERVACIÓN

- El secador Nuva Hype combina potencia y ligereza para un secado rápido y preciso. Para mantener su rendimiento y prolongar su vida útil, siga estas recomendaciones:
- Limpie periódicamente la rejilla trasera con un cepillo suave o un paño seco para evitar la acumulación de polvo y residuos.
- Espere siempre a que el aparato y sus accesorios (boquillas, difusores) estén completamente fríos antes de manipularlos o limpiarlos.
- Si el modelo dispone de rejilla extraíble, retírela cuidadosamente para facilitar la limpieza del filtro interior.
- No utilice alcohol, disolventes ni productos abrasivos.
- No sumerja nunca el aparato ni los accesorios en agua.
- Evite golpes o caídas que puedan dañar el motor o los componentes internos.
- Guarde siempre el secador en su funda protectora tras cada uso.



Baje la rejilla del filtro de entrada de aire



GARANTÍA

Gracias por elegir Nuva. Cada uno de nuestros productos ha sido sometido a estrictos controles de calidad para garantizar una experiencia de uso excepcional. Nuestros dispositivos están cubiertos por una garantía limitada conforme a los términos y condiciones descritos a continuación. Le invitamos a consultar las condiciones completas de la garantía visitando: <https://www.nuva.beauty>

En nuestra sección de soporte encontrará:

- Manuales de usuario actualizados.
- Tutoriales y videos relacionados con su producto para mejorar sus resultados finales.

- Acceso directo a nuestro equipo de atención técnica.

Para cualquier gestión relacionada con la garantía, por favor contacte con el distribuidor donde adquirió el producto y facilite el comprobante de compra o factura. Solo los productos adquiridos a través de canales oficiales están cubiertos por nuestra garantía.

La garantía cubre defectos de fabricación bajo condiciones normales de uso, excluyendo daños derivados del uso indebido, caídas, modificaciones no autorizadas o mantenimiento inadecuado.

MARCAS COMERCIALES

Todos los nombres de compañías, marcas y nombres de productos mencionados en este manual son marcas comerciales o marcas registradas de sus respectivos propietarios. Nuva y sus productos han sido desarrollados con la máxima atención a la calidad, la tecnología y el diseño, reflejando el compromiso continuo de Energy Sistem Technology, S.A. con la excelencia. Las especificaciones de este producto están sujetas a cambios sin previo aviso para garantizar la mejora continua de su rendimiento. © 2025 Energy Sistem Technology, S.A. Todos los derechos reservados.

DECLARACIÓN DE CONFORMIDAD

Energy Sistem Technology, S.A. declara que este dispositivo cumple con los requisitos esenciales y otras disposiciones relevantes de las siguientes directivas europeas aplicables a productos electrónicos de consumo:

- 2014/30/UE sobre compatibilidad electromagnética (EMC)
- 2014/35/UE sobre seguridad eléctrica en equipos de baja tensión (LVD)
- 2011/65/UE sobre restricción del uso de determinadas sustancias peligrosas (RoHS)

Puede consultar la declaración de conformidad completa, las especificaciones técnicas y el manual de uso actualizado en el siguiente enlace: <https://energysistem.s3.eu-west-1.amazonaws.com/pbt/P0648.pdf>



AVISO MEDIOAMBIENTAL (WEEE)

Este producto Nuva ha sido diseñado respetando los más altos estándares medioambientales. Para proteger el entorno y contribuir a la correcta gestión de residuos electrónicos:

- No elimine este producto junto con los residuos domésticos.
- Lleve el aparato a un punto oficial de recogida selectiva de residuos eléctricos y electrónicos, cumpliendo con la normativa local sobre reciclaje.

Gracias por colaborar con un futuro más sostenible.

